

СОГЛАСОВАНО

Глава администрации
муниципального района
«Волоконовский район»
Белгородской области




С.И. Бикетов

«__» _____ 2023 г.

СОГЛАСОВАНО

Начальник ГИБДД ОМВД по
Волоконовскому району
майор полиции



Р.В. Каблучко

«__» _____ 2023 г.

УТВЕРЖДАЮ

Директор МБОУ «Ютановская
СОШ»



А.А. Жменя

«07» августа 2023 г.

ПАСПОРТ

дорожной безопасности муниципального бюджетного
общеобразовательного учреждения
«Ютановская средняя общеобразовательная школа
Волоконовского района Белгородской области»

с.Ютановка

2023

Общие сведения

Муниципальное бюджетное общеобразовательное учреждение «Ютановская средняя общеобразовательная школа Волоконовского района Белгородской области»

Юридический адрес: 309670 Белгородская область, Волоконовский район, с.Ютановка, ул.Школьная, 1А.

Фактический адрес: 309670 Белгородская область, Волоконовский район, с.Ютановка, ул.Школьная, 1А.

Руководители:

Директор Жменя А.А. 8(47235) 4-22-97; 89155266750

Заместитель директора Пашнев А.Н. 8(47235) 4-22-97; 89103634901

Заместитель директора Бондаренко О.А. (47235) 4-22-97; 89192277191

Ответственные работники
муниципального органа образования

Главный специалист Иванов И.Л. 8(47235)5-03-90; 89803222208

Ответственные от

Госавтоинспекции: Начальник ГИБДД ОМВД по Волоконовскому району майор полиции Каблучко Р. В. тел. 8(47235) 5-03-46

Ответственные работники
за мероприятия по профилактике

детского травматизма: преподаватель-организатор ОБЖ Шульгов О.А.
тел.89611708847

Заместитель директора
Бондаренко О.А. (47235) 4-22-97; 89192277191

Руководитель или ответственный
работник дорожно-эксплуатационной
организации, осуществляющей

содержание УДС: Администрация Ютановского сельского поселения
Романченко С.Н. тел.8(47235) 4-22-97

Руководитель организации,
осуществляющей
содержание ТСОДД:

ООО «Бизнес-СТРОЙ»,
Кузнецов А.Л.

Количество учащихся: 155 (сто пятьдесят пять)

Наличие уголка БДД: 1 кабинет ОБЖ

Наличие класса по БДД: кабинет ОБЖ

Наличие автогородка (площадки) по БДД: нет

Наличие автобуса в ОУ: два ПАЗ 32053-70, один ПАЗ 320570-02

Владелец автобуса: МБОУ «Ютановская СОШ»

Время занятий в ОУ:

1-ая смена: 8:30 – 16:00

2-ая смена: нет

внеклассные занятия: 13:00 – 16:00

Телефоны оперативных служб

Полиция 02 (с моб. 020)

Пожарная часть 01 (с моб. 010)

Больница 03(с моб. 030)

Безопасное расположение остановки автобуса у ОУ

УТВЕРЖДАЮ

Директор школы



А.А. Жменя


СОГЛАСОВАНО

Глава администрации Ютановского с/поселения

С.Н. Романченко

С.Н. Романченко

СОГЛАСОВАНО
Начальник ГИБДД
ОМВД по
Волоконовскому
району


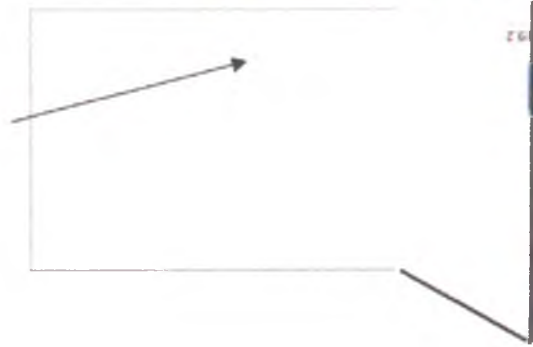


Р.В. Каблучко

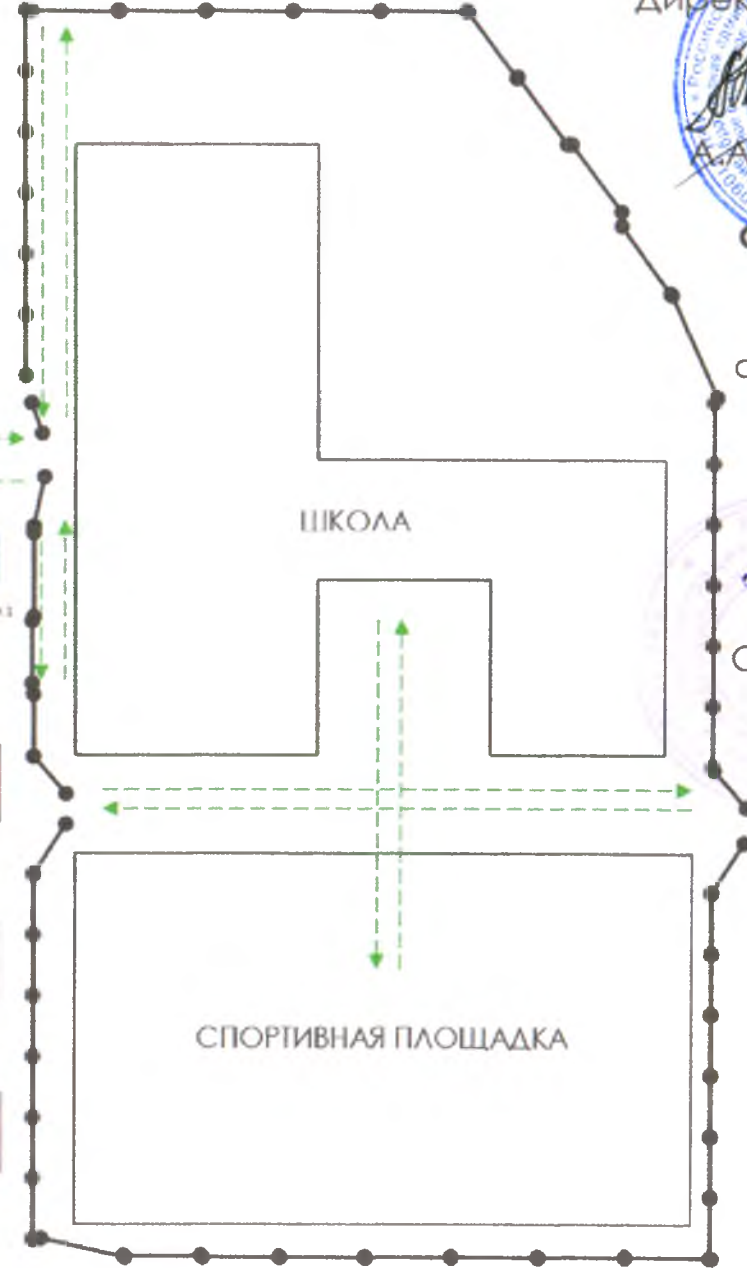
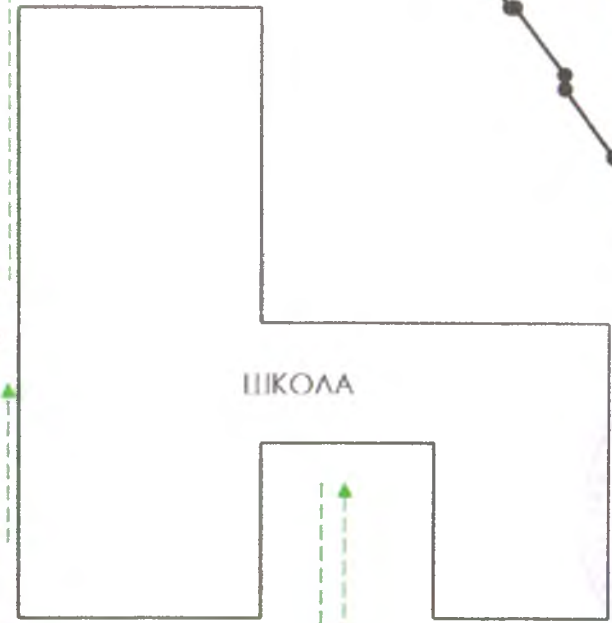
направление
движения детей



Место остановки автобусов



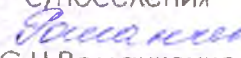
УЛ. ШКОЛЬНАЯ



СОГЛАСОВАНО
Начальник ГИБДД
ОМВД по
Волоконовскому
району


Р.В.Каблучко

СОГЛАСОВАНО

Глава
администрации
Ютановского
с/поселения

С.Н.Романченко



**Маршрут движения автобусов
в селе Ютановка**



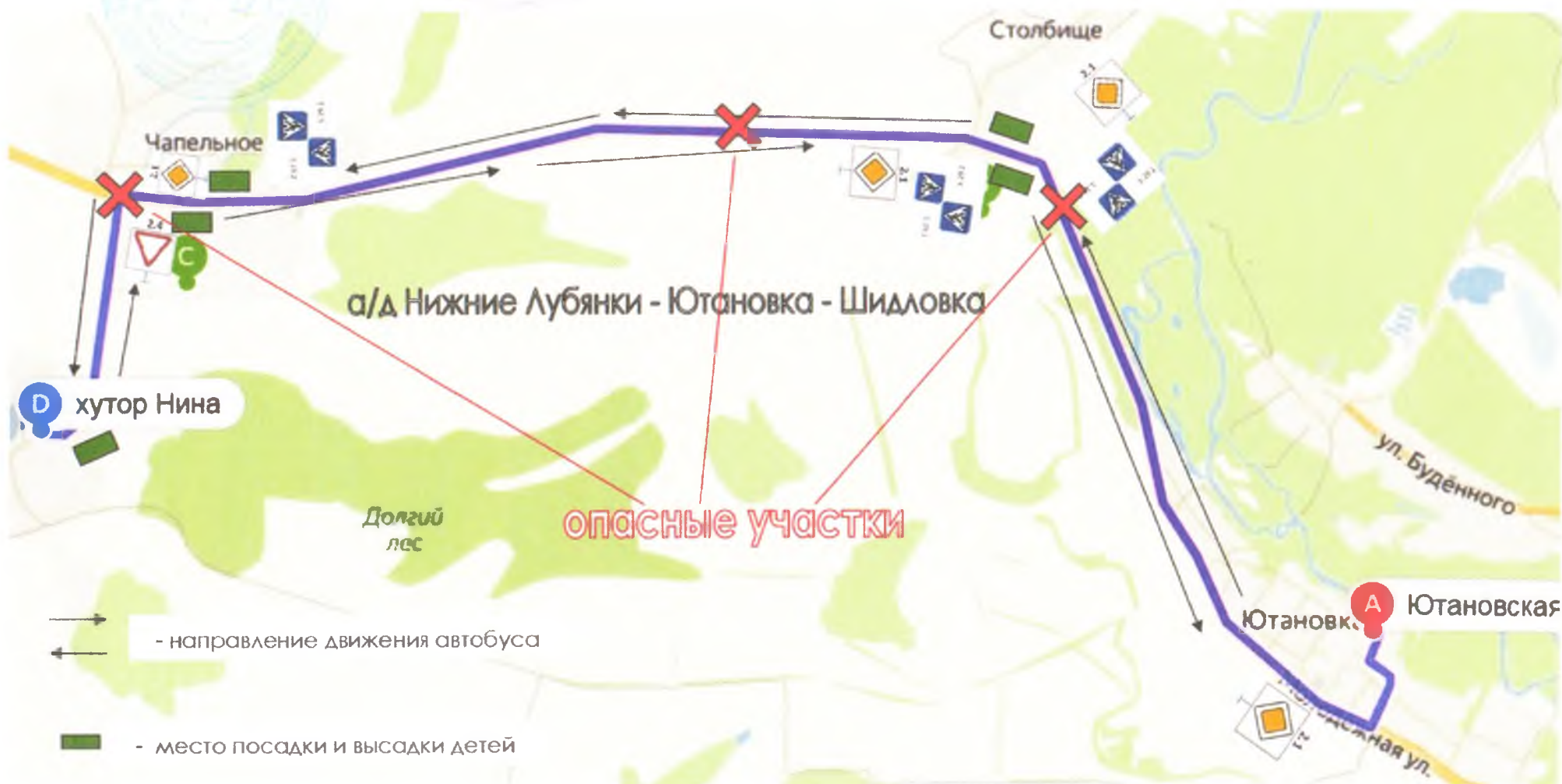
СОГЛАСОВАНО
Начальник ГИБДД
ОМВД по
Волоконовскому
району

Р.В.Каблучко
Р.В.Каблучко

СОГЛАСОВАНО
Глава администрации
Ютановского
с/поселения

С.Н.Романченко
С.Н.Романченко

**Маршрут №1
Ютановка – Столбище –
Чапельное - Нина
с указанием опасных
участков**



СОГЛАСОВАНО
Начальник ГИБДД
ОМВД по
Волоконовскому
району

Маршрут №2
Ютановка – Нижние Лубянки –
Средние Лубянки
с указанием опасных участков



Р.В.Каблучко

СОГЛАСОВАНО
Глава
администрации
Ютановского
с/поселения
С.Н.Романченко
С.Н.Романченко



- ← - направление движения автобуса
- - место посадки и высадки детей

СОГЛАСОВАНО
Начальник ГИБДД
ОМВД по
Волоконовскому
району

Маршрут №3
Ютановка – Нижние Лубянки
с указанием опасных участков

УТВЕРЖДАЮ
Директор школы
А.А. Жменя
СОШ №1
Ютановка
3106004064 ОГРН 1023100716



СОГЛАСОВАНО
Глава
администрации
Ютановского
с/поселения

С.Н. Романченко
С.Н. Романченко

→ ← - направление движения автобуса

■ - место посадки и высадки детей

СОГЛАСОВАНО
Начальник ГИБДД
ОМВД по
Волоконовскому
району

Маршрут №4 Ютановка – Нижние Лубянки с указанием опасных участков



СОГЛАСОВАНО
Начальник ГИБДД
ОМВД по
Волоконовскому
району

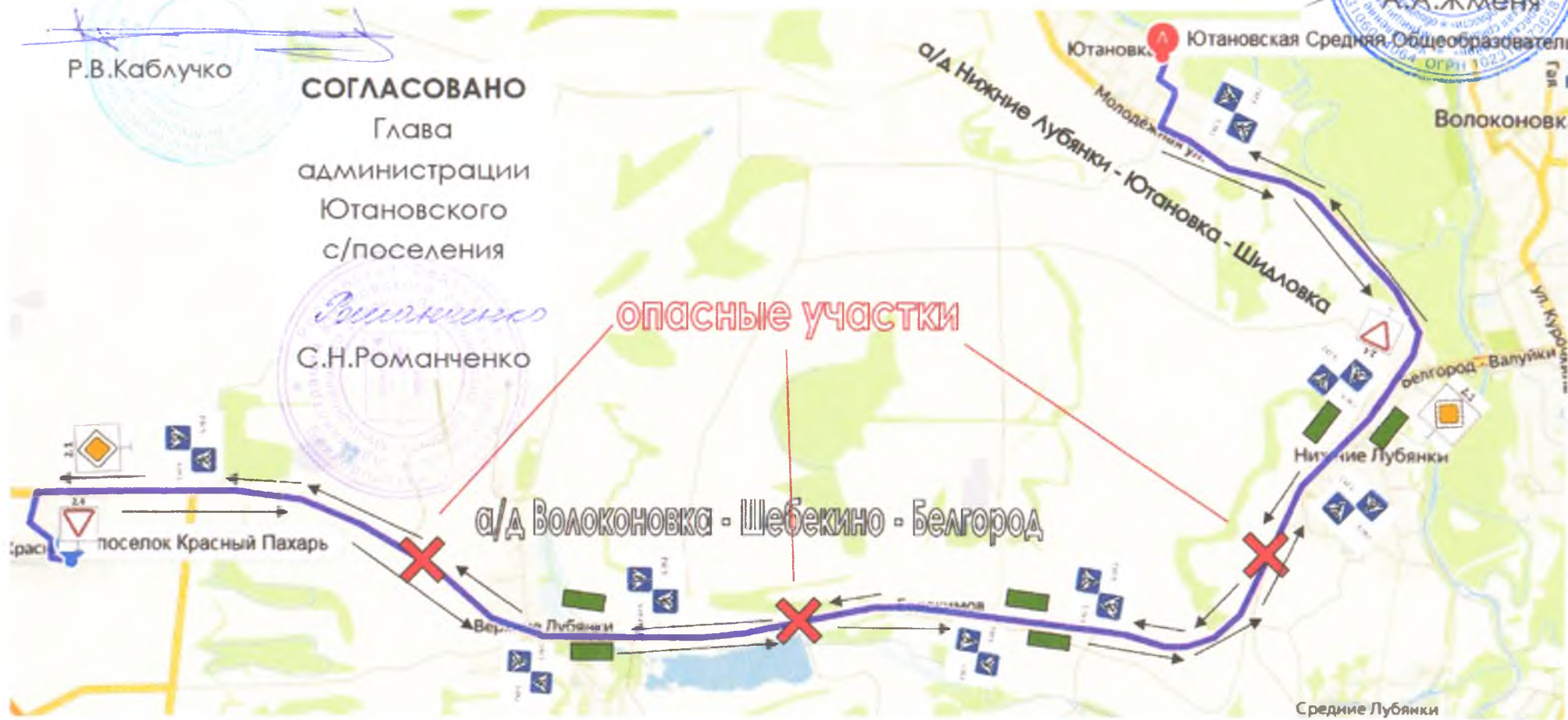
Маршрут №5
Ютановка – Верхние Лубянки – Красный Пахарь
с указанием опасных участков

УТВЕРЖДАЮ
Директор школы
Сот. А.А.Жменя

Р.В.Каблучко

СОГЛАСОВАНО
Глава
администрации
Ютановского
с/поселения

С.Н.Романченко



→ → →
← ← ← - направление движения автобуса

■ - место посадки и высадки детей

СОГЛАСОВАНО
Начальник ГИБДД
ОМВД по
Волоконовскому
району

Р.В.Каблучко

Р.В.Каблучко

Маршрут №6
Ютановка – Верхние Лубянки
с указанием опасных участков

СОГЛАСОВАНО

Глава администрации
Ютановского
с/поселения
С.Н.Романченко
С.Н.Романченко

- ← - направление движения автобуса
■ - место посадки и высадки детей

опасные участки

В Центральная улица
Верхние Лубянки

а/д Волоконовка - Шебекино - Белгород

УТВЕРЖДАЮ
Директор школы
А.А.Жменя
А.А.Жменя







II. Информация об обеспечении безопасности перевозок детей специальным транспортным средством (автобусом)

Общие сведения

Марка ПАЗ
Модель 320570-04
Государственный регистрационный знак Х282СМ31RUS
Год выпуска 2022 Количество мест в автобусе 22
Соответствие конструкции требованиям, предъявляемым к школьным автобусам Соответствует

1. Сведения о водителе автобуса

Фамилия, имя, отчество	Принят на работу	Стаж в категории D	Дата предстоящего мед. осмотра	Период проведения стажировки	Повышение квалификации	Допущенные нарушения ПДД
ВАКАНСИЯ						

2. Организационно-техническое обеспечение

1) Лицо, ответственное, за обеспечение безопасности дорожного движения: директор МБОУ «Голофеевская ООШ» Ушанева Галина Викторовна, назначена приказом от 28.05.2019 №23-01-10, по согласованию с управлением образования администрации муниципального района «Волоконовский район» Белгородской области

2) Организация проведения предрейсового медицинского осмотра водителя: МБУ ДО ДЮСШ Волоконовского района Белгородской области

на основании договора №16 от 31.12.2022.
удостоверение об обучении №7206

3) Организация проведения предрейсового технического осмотра транспортного средства:
Осуществляет Гавриленко Александр Николаевич на основании диплома о профессиональной переподготовке по программе «Контролёр технического состояния автотранспортных средств» №ДО №310103 (рег№227 от 20.05.2021)

4) Технический осмотр до 27.02.2024

5) Место стоянки автобуса в нерабочее время
меры, исключающие несанкционированное использование гараж на основании договора с областным государственным автономным профессиональным образовательным учреждением «Ютановский

агромеханический техникум имени Евграфа Петровича Ковалевского» от 20.02.2017.

3. Сведения о владельце

Юридический адрес владельца 309670 Белгородская область, Волоконовский район, с.Ютановка, ул.Школьная, 1А.

Фактический адрес владельца 309670 Белгородская область, Волоконовский район, с.Ютановка, ул.Школьная, 1А.

Телефон ответственного лица 8(47235) 4-22-97

II. Информация об обеспечении безопасности перевозок детей специальным транспортным средством (автобусом).

Общие сведения

Марка ПАЗ

Модель 32053-70

Государственный регистрационный знак О884ОС31RUS

Год выпуска 2018 Количество мест в автобусе 22

Соответствие конструкции требованиям, предъявляемым к школьным автобусам Соответствует

1. Сведения о водителе автобуса

Фамилия, имя, отчество	Принят на работу	Стаж в категории D	Дата предстоящего мед. осмотра	Период проведения стажировки	Повышение квалификации	Допущенные нарушения ПДД
Ченчик Алексей Анатольевич	21.12.2021	16	2023 год	-	октябрь 2022 г.	нет

2. Организационно-техническое обеспечение

1) Лицо, ответственное, за обеспечение безопасности дорожного движения: директор МБОУ «Голофеевская ООШ» Ушанева Галина Викторовна, назначена приказом от 28.05.2019 №23-01-10, по согласованию с управлением образования администрации муниципального района «Волоконовский район» Белгородской области

2) Организация проведения предрейсового медицинского осмотра водителя: МБУ ДО ДЮСШ Волоконовского района Белгородской области

на основании договора №16 от 31.12.2022.
удостоверение об обучении №7206

3) Организация проведения предрейсового технического осмотра транспортного средства:

Осуществляет Гавриленко Александр Николаевич на основании диплома о профессиональной переподготовке по программе «Контролёр технического состояния автотранспортных средств» №ДО №310103 (рег№227 от 20.05.2021)

4) Технический осмотр до 14.11.2023

5) Место стоянки автобуса в нерабочее время
меры, исключающие несанкционированное использование гараж на основании договора с областным государственным автономным профессиональным образовательным учреждением «Ютановский агроμηχανический техникум имени Евграфа Петровича Ковалевского» от 20.02.2017.

3. Сведения о владельце

Юридический адрес владельца 309670 Белгородская область, Волоконовский район, с.Ютановка, ул.Школьная, 1А.

Фактический адрес владельца 309670 Белгородская область, Волоконовский район, с.Ютановка, ул.Школьная, 1А.

Телефон ответственного лица 8(47235) 4-22-97

II. Информация об обеспечении безопасности перевозок детей специальным транспортным средством (автобусом).

Общие сведения

Марка ПАЗ

Модель 320570-02

Государственный регистрационный знак Т249РМ31RUS

Год выпуска 2021 Количество мест в автобусе 24

Соответствие конструкции требованиям, предъявляемым к школьным автобусам Соответствует

1. Сведения о водителе автобуса

Фамилия, имя, отчество	Принят на работу	Стаж в категории D	Дата предстоящего мед. осмотра	Период проведения стажировки	Повышение квалификации	Допущенные нарушения ПДД
Гавриленко Александр Николаевич	26.10.2004	18	2023 год	10.10.2008 – 05.11.2008	октябрь 2022 г.	нет

2. Организационно-техническое обеспечение

1) Лицо, ответственное, за обеспечение безопасности дорожного движения: директор МБОУ «Голофеевская ООШ» Ушанева Галина Викторовна, назначена приказом от 28.05.2019 №23-01-10, по согласованию с управлением образования администрации муниципального района «Волоконовский район» Белгородской области

2) Организация проведения предрейсового медицинского осмотра водителя: МБУ ДО ДЮСШ Волоконовского района Белгородской области

на основании договора №16 от 31.12.2022.
удостоверение об обучении №7206

3) Организация проведения предрейсового технического осмотра транспортного средства:

Осуществляет Гавриленко Александр Николаевич
на основании диплома о профессиональной переподготовке по программе «Контролёр технического состояния автотранспортных средств» №ДО №310103 (рег№227 от 20.05.2021)

4) Технический осмотр до 01.12.2023

5) Место стоянки автобуса в нерабочее время
меры, исключающие несанкционированное использование гараж на основании договора с областным государственным автономным профессиональным образовательным учреждением «Ютановский агроинженерный техникум имени Евграфа Петровича Ковалевского» от 20.02.2017.

3. Сведения о владельце

Юридический адрес владельца 309670 Белгородская область, Волоконовский район, с.Ютановка, ул.Школьная, 1А.

Фактический адрес владельца 309670 Белгородская область, Волоконовский район, с.Ютановка, ул.Школьная, 1А.

Телефон ответственного лица 8(47235) 4-22-97

ПРИЛОЖЕНИЯ



Утверждаю
Директор МБОУ
«Ютановская СОШ»
А.А.Жменя

«04» февраля 2021 г

ПОЛОЖЕНИЕ

об организованных перевозках обучающихся и воспитанников

1. Общие положения

1.1. Термины, содержащиеся в настоящем Положении, имеют следующие определения:

Автобус - автотранспортное средство для перевозки пассажиров, имеющее 8 и более мест для сидения, не считая места водителя.

Пассажир - физическое лицо, которое совершает поездку в автобусе бесплатно.

Водитель - физическое лицо, на которое возложены функции управления автобусом.

Маршрут - установленный путь следования автобуса между определенными пунктами.

Схема маршрута - графическое изображение маршрута с указанием остановочных пунктов.

Расписание движения – утвержденный график выполнения маршрутных рейсов.

Остановочный пункт - предусмотренное расписанием движения место остановки автобусов на маршруте для посадки (высадки) пассажиров.

1.2. Настоящее Положение определяет порядок организованных перевозок обучающихся и воспитанников МБОУ «Ютановская СОШ» и осуществление контроля перевозок пассажиров автобусами на маршрутах, устанавливает права, обязанности и ответственность пассажира, водителя автобуса.

1.3. При организации перевозок перевозчик должен руководствоваться: Законом РФ «Об образовании», Законом РФ «О безопасности дорожного движения», Положением об обеспечении безопасности перевозок автобусами (утверждено приказом Министерства транспорта РФ от 08.01.1997 года № 2 с последующими изменениями), Положением об обеспечении безопасности дорожного движения в предприятиях, учреждениях, организациях, осуществляющих перевозку пассажиров и грузов (утверждено приказом министерства транспорта РФ от 09.03.1995 года № 27), Положением об обеспечении перевозок пассажиров автобусами (утверждено приказом Минтранспорта РФ от 08.06.1997 года № 2), Положением о рабочем времени и времени отдыха водителей автомобилей (утверждено постановлением Министерства труда РФ от 25.06.1999 года № 16), приказом МВД РФ «О мерах по обеспечению безопасного и беспрепятственного проезда автомобилей специального назначения», «Методическими рекомендациями по обеспечению санитарно-эпидемиологического благополучия и безопасности дорожного движения при перевозках организованных групп детей автомобильным транспортом» (разработаны департаментом обеспечения безопасности дорожного движения МВД РФ совместно с Роспотребнадзором и настоящим Положением.)

1.4. Автобус, предназначенный для перевозки обучающихся и воспитанников учреждения (далее – школьный автобус) используется для доставки обучающихся и воспитанников школы на учебные занятия, внеклассные мероприятия и обратно по

специальному маршруту, разрабатываемому образовательным учреждением совместно с органами ГИБДД.

1.5. Школьный автобус должен соответствовать ГОСТу Р 51160-98 «Автобусы для перевозки детей. Технические требования» (утвержден постановлением Государственного комитета РФ по стандартизации, метрологии и сертификации от 01.04.1998 года № 101).

1.6. К управлению школьными автобусами допускаются только водители, имеющие непрерывный стаж работы в качестве водителя автобуса не менее трех последних лет.

1.7. Ответственность за организацию перевозок обучающихся и воспитанников несут балансодержатели школьных автобусов – администрация школы.

2. Общие условия перевозки детей и пассажиров

2.1. Заказчиком перевозок является МБОУ «Ютановская СОШ».

2.2. Координатором пассажирских автобусных перевозок на территории района является управление образования администрации Волоконовского района.

2.3. Запрещается перевозить огнеопасные, отравляющие вещества, острые или режущие предметы (без упаковки или чехлов, исключая повреждение пассажиров), а также другие предметы, вещества, перевозка которых может повлечь причинение вреда пассажирам.

2.4. Маршруты организуются на улично-дорожной сети с.Ютановка и населенных пунктов при условии, что дороги, по которым проходит маршрут, соответствуют Требованиям к улицам и автодорогам и содержатся в надлежащем состоянии.

2.5. Посадка и высадка детей и пассажиров на маршрутах должны осуществляться на пунктах, предусмотренных для остановок.

2.6. При перевозках организованных групп детей, людей должен быть назначен сопровождающий группы, у которого при перевозках должен быть список пассажиров, заверенный директором школы.

3. Обязанности образовательного учреждения – балансодержателя школьного автобуса, организующего перевозки обучающихся и воспитанников

Директор школы обязан:

3.1. Назначить приказом ответственного за организацию перевозок и сопровождающих из числа работников образовательного учреждения организовать их своевременный инструктаж и обучение.

3.2. Согласовать с родителями (законными представителями) детей условия организации перевозок по маршруту школьного автобуса.

3.3. Утвердить приказом списки перевозимых обучающихся (воспитанников) с указанием пунктов посадки и высадки в соответствии с паспортом маршрута.

3.4. Обеспечить наличие следующей документации:

3.4.1. Приказ и план работы учреждения по обеспечению безопасных перевозок обучающихся и воспитанников; по действиям в случае угрозы совершения террористического акта;

3.4.2. Паспорт маршрута школьного автобуса;

3.4.3. График движения школьного автобуса;

3.4.4. Приказ о назначении ответственного за организацию перевозок и сопровождающих;

3.4.5. Приказ об утверждении списков перевозимых обучающихся и воспитанников;

3.4.6. Приказ об утверждении инструкций по организации безопасной перевозки обучающихся (воспитанников);

3.4.7. Инструкция для водителя об особенностях работы в весенне – летний период и об организации работы в осенне-зимний период;

3.4.8. Инструкция для водителя и сопровождающих о мерах безопасности при перевозке обучающихся и воспитанников и действиям в случае дорожно-транспортного происшествия;

3.4.9. Инструкция для водителя и сопровождающих по оказанию первой медицинской помощи пострадавшим в дорожно-транспортном происшествии;

3.4.10. Инструкция для обучающихся и воспитанников при следовании по маршруту;

3.4.11. Журнал учета инструктажей для водителя и сопровождающих;

3.4.12. Журнал учета инструктажей для обучающихся и воспитанников;

3.4.13. Журнал учета нарушений водителем правил дорожного движения и участия в дорожно-транспортных происшествиях;

3.4.14. Журнал учета технического состояния школьного автобуса при выпуске на линию и возвращении;

3.4.15. Договор с автотранспортным предприятием на техническое обслуживание автобуса;

3.4.16. Договор с медицинской организацией на проведение предрейсового и послерейсового осмотра водителя автобуса.

4. Определить место стоянки автобуса, обеспечить его техническое обслуживание и создать необходимые условия для подготовки к рейсам;

5. Контролировать прохождение водителем автобуса предрейсового и послерейсового медицинского осмотра;

6. Обеспечить обучение и стажировку водителя школьного автобуса безопасности дорожного движения в объеме технического минимума.

7. Осуществлять иные полномочия и обеспечивать соблюдение требований, предусмотренных действующими федеральными и региональными нормативно-правовыми актами.

4. Права, обязанности и ответственность пассажиров, водителя

4.1. Пассажир имеет право:

- перевозить мелких животных и птиц в клетках, одну пару лыж, детские санки;

4.2. Пассажир обязан:

- выполнять требования настоящих Правил, соблюдать иные акты законодательства по перевозке пассажиров;

- осуществлять посадку (высадку) в соответствии с требованиями настоящих Правил;

- сообщать водителю о находящихся без присмотра в салоне автобуса вещах или документах;

4.3. Пассажиру запрещается:

- во время движения отвлекать водителя от управления автобусом;

- открывать двери автобуса до полной его остановки, а также мешать их открытию или закрытию, кроме ситуации, направленной на предотвращение несчастного случая;

- выбрасывать предметы в окно автобуса;

- пользоваться аварийным оборудованием автобуса в ситуации, не угрожающей жизни и здоровью людей;

- в салоне автобуса курить, находиться в одежде или с ручной кладью, загрязняющей одежду пассажиров или салон автобуса;

- провозить взрывоопасные, огнеопасные, острые и режущие предметы без соответствующих чехлов;

4.4. Пассажир несет ответственность за нарушение требований настоящих Правил, нанесение материального ущерба участникам транспортного процесса.

4.5. Сопровождающее лицо или водитель имеет право:

- требовать от пассажира выполнения настоящих Правил;

- в процессе перевозки сопровождающие должны находиться у двери автобуса;

- окна в салоне автобуса должны быть закрыты;

- отменить рейс автобуса по обстоятельствам, которые он не смог предвидеть;

- ограничить или приостановить перевозки пассажиров в случае чрезвычайной ситуации, оповестив об этом директора школы;

- отказать пассажиру в перевозке при отсутствии свободных мест в автобусе.

4.6. Ответственный за безопасность дорожного движения обязан:

- до начала обслуживания маршрута ознакомить водителя с порядком его выполнения;
- обеспечивать техническое и санитарное состояние автобуса в соответствии с установленными требованиями;

- обеспечить перевозку пассажиров в соответствии с утвержденным расписанием движения;

4.7. Водитель автобуса имеет право:

- вносить предложения по совершенствованию маршрутной сети, повышению качества обслуживания пассажиров, безопасности перевозок, улучшению условий труда и отдыха,

- эффективному использованию автобуса.

4.8. Водитель автобуса обязан:

- знать и выполнять Правила дорожного движения, а также другие документы по организации работы пассажирского автотранспорта, технической эксплуатации автобуса и обеспечению безопасной перевозки пассажиров;

- обеспечивать безопасную перевозку пассажиров;

- знать расположение остановочных пунктов, опасные участки на маршруте,

- расположение пунктов оказания технической и медицинской помощи;

- начинать движение автобуса только с закрытыми дверями, не допуская переполнения салона автобуса сверх установленной нормы для конкретного типа автобуса;

- при движении в светлое время суток, с целью обозначения движущегося автобуса, должен быть включен ближний свет фар.

- выполнять перевозку пассажиров в соответствии с утвержденным расписанием движения;

- проявлять тактичность при обслуживании пассажиров и оказывать им необходимую помощь.

5. Контроль за автобусными перевозками пассажиров

5.1. Контроль за автобусными перевозками пассажиров осуществляется директором школы.

5.2. При выявлении факта нарушения водителем настоящего Положения принимает необходимые меры по устранению нарушения, предусмотренные законодательством



Муниципальное бюджетное общеобразовательное учреждение
«Ютановская средняя общеобразовательная школа
Волоконовского района Белгородской области»
тел. 4-22-97



А.А.Жменя

«05» августа 2020 г.

ИНСТРУКЦИЯ **по охране труда при перевозке обучающихся, воспитанников автомобильным** **транспортом** **ИОТ-3**

1. Общие требования безопасности

1.1. К перевозке обучающихся, воспитанников автомобильным транспортом допускаются лица в возрасте не моложе 20 лет, прошедшие инструктаж по охране труда, предрейсовый медицинский осмотр, не имеющие противопоказаний по состоянию здоровья, имеющие непрерывный стаж работы в качестве водителя не менее трех последних лет.

1.2. Обучающихся, воспитанников при перевозке должны сопровождать двое взрослых.

1.3. При перевозке автомобильным транспортом возможно воздействие на обучающихся, воспитанников следующих опасных факторов:

- травмирование проходящим транспортом при выходе на проезжую часть при посадке или высадке из автобуса;
- травмы при резком торможении автобуса;
- травмы в дорожно-транспортных происшествиях при нарушении правил дорожного движения или при эксплуатации технически неисправных транспортных средств.

1.4. Автобус, предназначенный для перевозки обучающихся, воспитанников должен быть оборудован спереди и сзади предупреждающим знаком «Дети», а также огнетушителем и аптечкой с набором необходимых медикаментов и перевязочных средств.

1.5. В случае дорожно-транспортного происшествия с травмированием детей ответственный за перевозку сообщает с ближайшего пункта связи или с помощью проезжающих водителей о происшествии администрации учреждения, в органы ГИБДД и медицинское учреждение.

1.6. При перевозке обучающихся, воспитанников соблюдать установленный порядок перевозки и правила личной гигиены.

1.7. Лица, допустившие невыполнение или нарушение инструкции по охране труда, привлекаются к дисциплинарной ответственности в соответствии с правилами внутреннего трудового распорядка и, при необходимости, подвергаются внеочередной проверке знаний норм и правил охраны труда.

2. Требования безопасности перед началом перевозки

2.1. Перевозка обучающихся, воспитанников разрешается только по письменному приказу руководителя учреждения.

2.2. Провести инструктаж обучающихся, воспитанников по правилам поведения во время перевозки с записью в журнале регистрации инструктажа.

2.3. Убедиться в технической исправности автобуса по путевому листку и путем внешнего осмотра.

2.4. Проверить наличие на автобусе спереди и сзади предупреждающего знака «Дети», а также огнетушителя и медаптечки.

2.5. Посадку обучающихся, воспитанников в автобус производить со стороны тротуара или обочины дороги строго по количеству посадочных мест. Стоять в проходах между сидениями не разрешается.

3. Требования безопасности во время перевозки

3.1. При перевозке обучающимся, воспитанникам соблюдать дисциплину и выполнять все указания старших.

3.2. Во время движения не разрешается стоять и ходить по салону автобуса, не высовываться из окна и не выставлять в окно руки.

3.3. Скорость движения автобуса при перевозке обучающихся, воспитанников не должна превышать 60 км/ч.

3.4. Во избежание травм при резком торможении автобуса необходимо упираться ногами в пол кузова автобуса и руками держаться за поручень впереди расположенного сидения.

3.5. Не разрешается перевозить обучающихся, воспитанников в темное время суток, в гололед, в условиях ограниченной видимости.

3.6. Перед неохраняемым железнодорожным переездом остановить автобус, убедиться в безопасности проезда через железную дорогу и затем продолжить движение.

4. Требования безопасности в аварийных ситуациях

4.1. При появлении неисправности в работе двигателя и систем автобуса, принять вправо, съехать на обочину дороги и остановить автобус. Движение продолжать только после устранения возникшей неисправности.

4.2. При получении обучающимся, воспитанником травмы оказать первую помощь пострадавшему, при необходимости доставить его в ближайшее лечебное учреждение и сообщить об этом администрации учреждения.

5. Требования безопасности по окончании перевозки

5.1. Съехать на обочину дороги или подъехать к тротуару и остановить автобус.

5.2. Обучающимся, воспитанникам выходить из автобуса только с разрешения старшего в сторону тротуара или обочины дороги. Запрещается выходить на проезжую часть и перебегать дорогу.

5.3. Проверить по списку наличие обучающихся, воспитанников.



УТВЕРЖДАЮ

Директор школы

Жменя А.А.

Приказ от 11.06.2010 №52-01-10

Муниципальное бюджетное общеобразовательное учреждение
«Ютановская средняя общеобразовательная школа
Волоконовского района Белгородской области»

Должностная инструкция водителя автобуса

1. Общие требования безопасности

1.1. К перевозке обучающихся и воспитанников школьным автобусом в качестве водителя допускаются лица в возрасте не моложе 20 лет с непрерывным стажем работы водителем автобуса не менее трех последних лет и не имеющие противопоказаний по состоянию здоровья.

1.2. Автобус для перевозки обучающихся и воспитанников должен быть оборудован спереди и сзади предупреждающим знаком «Дети», поясами безопасности для каждого пассажира, цветографическими знаками безопасности, кнопками подачи сигнала водителю, средствами громкоговорящей связи, а также двумя огнетушителями и двумя медицинскими аптечками с набором необходимых медикаментов и перевязочных средств.

1.3. Водитель обязан не допускать воздействия на людей, находящихся в салоне автобуса следующих опасных факторов:

- резкое торможение автобуса (кроме экстренного для предотвращения ДТП);

- удар при столкновении с другими транспортными средствами или препятствиями;

- отравляющее воздействие угарного газа при нахождении в автобусе с работающим двигателем во время длительных стоянок или при возникновении неисправности системы выпуска отработавших газов;

- отравляющее воздействие паров бензина при подтекании топлива вследствие неисправности системы питания двигателя;

- воздействие высокой температуры и продуктов горения при возникновении пожара;

- наезд проходящих транспортных средств на детей при их выходе на проезжую часть дороги.

2. Требования безопасности перед началом перевозки

2.1. Водитель перед выездом в рейс должен в установленном порядке пройти медицинский осмотр с отметкой в путевом листе и соответствующей записью в журнале предрейсовых медицинских осмотров, а также инструктаж по безопасности дорожного движения.

2.3. Водитель обязан лично убедиться:

- в технической исправности автобуса;

- в наличии необходимой путевой документации;

- в правильности оформления путевого листа;

- в наличии спереди и сзади на кузове автобуса предупреждающего знака «Дети»;

- в наличии двух исправных огнетушителей и двух укомплектованных медицинских аптечек;

- в наличии и исправности поясов безопасности на каждом пассажирском месте.

2.4. Водитель в установленном порядке обязан представить автобус на технический осмотр перед выходом в рейс.

2.5. Водитель обязан обеспечить безопасную посадку обучающихся и воспитанников в автобус на специально оборудованных посадочных площадках со стороны тротуара или обочины дороги.

2.6. Количество пассажиров школьного автобуса не должно превышать числа посадочных мест. Каждый пассажир школьного автобуса во время поездки должен быть пристегнут поясом безопасности.

2.7. В школьном автобусе разрешается перевозить только обучающихся и воспитанников согласно утвержденному списку и двух взрослых сопровождающих. Водитель обязан убедиться, что сопровождающие заняли места в салоне автобуса у основного и запасного выходов.

2.8. В школьном автобусе запрещается перевозить иных пассажиров, кроме перечисленных в п. 2.7.

2.9. Допускать перевозку пассажиров, стоящих в проходах между сидениями автобуса не разрешается.

2.10. Запрещается выезжать в рейс без сопровождающих лиц, покидать рабочее место водителя во время посадки и высадки пассажиров.

3. Требования безопасности во время перевозки

3.1. В пути следования запрещается:

- отклоняться от графика и заданного маршрута движения;
- отвлекаться от управления автобусом;
- курить, вести разговоры;
- пользоваться сотовым телефоном;
- допускать в автобус посторонних лиц.

3.2. Скорость движения автобуса при перевозке обучающихся и воспитанников не должна превышать 60 км/ч.

3.3. Не разрешается перевозить обучающихся и воспитанников в темное время суток, в гололед и в условиях ограниченной видимости.

3.4. Перед неохраемым железнодорожным переездом следует остановить автобус, и, убедившись в безопасности проезда через железнодорожные пути, продолжить движение.

3.5. При движении в организованной колонне запрещается обгон других транспортных средств колонны.

3.5. Во избежание отравления угарным газом запрещаются длительные стоянки автобуса с работающим двигателем.

4. Требования безопасности в аварийных ситуациях

4.1. При возникновении неисправностей автобуса следует принять вправо, съехать на обочину дороги, остановить автобус в безопасном месте, высадить пассажиров, не допуская их выхода на проезжую часть дороги, и, в соответствии с требованием ПДД, выставить аварийные знаки безопасности. Движение продолжать только после устранения возникшей неисправности.

4.2. Нахождение пассажиров в буксируемом автобусе не допускается.

4.3. В случае дорожно-транспортного происшествия с травмированием детей принять меры по оказанию пострадавшим неотложной доврачебной помощи и с ближайшего пункта связи, телефона сотовой связи или с помощью проезжающих водителей вызвать скорую медицинскую помощь и сообщить о происшествии в ГИБДД и администрации учреждения.

5. Требования безопасности по окончании перевозки

5.1. По прибытию из рейса водитель обязан:

- сообщить директору школы о результатах поездки;
- установленным порядком пройти послерейсовый медосмотр;
- провести техническое обслуживание автобуса и устранить все выявленные неисправности;
- сообщить директору школы о готовности к следующему рейсу.



Положение о школьной комиссии "За безопасность дорожного движения"

1. Общие положения

1.1. Комиссия «За безопасность дорожного движения» создаётся в рамках общешкольного родительского комитета, который является одной из форм школьного самоуправления.

1.2. Положение о школьной комиссии «За безопасность дорожного движения» принимается на общешкольном родительском собрании.

1.3. В состав комиссии «За безопасность дорожного движения» могут быть избраны родители — представители от каждой параллели классов. Школьная комиссия «За безопасность дорожного движения» избирается сроком на один год.

1.4. Комиссию «За безопасность дорожного движения» возглавляет председатель, которого избирают на своем заседании члены родительского комитета.

1.5. В состав школьной комиссии «За безопасность дорожного движения» педагогический совет кооптирует одного из членов администрации школы. Также в её состав могут быть включены представители заинтересованных ведомств (всего в составе комиссии должно быть не менее 9 человек).

2. Основные задачи и функции

2.1. Совершенствование условий учебно-воспитательного процесса:

— защита интересов обучающихся и их родителей;

— совершенствование учебно-материальной базы;

— помощь педагогическому коллективу в проведении общешкольных тематических мероприятий;

— помощь в подготовке школы к новому учебному году.

2.2. Организация работы с родителями по педагогическому всеобучу.

2.3. Оказание помощи администрации школы:

— в организации и проведении общешкольных родительских собраний (по вопросам предупреждения детского дорожно-транспортного травматизма);

— в привлечении родителей-профессионалов (водителей, сотрудников ГАИ-ГИБДД и т.д.) к проведению тематических лекций, бесед и экскурсий;

— в решении вопросов организации дорожного движения в микрорайоне школы;

— в работе с родителями по предупреждению правонарушений среди несовершеннолетних.

3. Права школьной комиссии «За безопасность дорожного движения» и организация работы

Комиссия «За безопасность дорожного движения» имеет право:

3.1. Обращаться с запросами и предложениями к администрации школы и органам самоуправления и получать информацию о принятых мерах.

3.2. Получать достоверную информацию о решениях, которые принимают администрация и органы самоуправления, касающихся жизни и деятельности всего ученического коллектива.

3.3. Обсуждать локальные акты школы (в части касающейся).

3.4. Вызывать на заседания комиссии родителей и обучающихся по решению классных родительских комитетов.

- 3.5. Выносить общественные порицания родителям, не занимающимся воспитанием детей в семье.
 - 3.6. Посылать благодарственные письма родителям обучающихся за хорошее воспитание ребенка, за активную помощь в проведении массовых мероприятий и т.д.
 - 3.7. Вносить предложения на рассмотрение органами самоуправления школы.
 - 3.8. Комиссия вправе поставить вопрос об отзыве из состава и замене членов комиссии, которые не принимают участие в её работе.
 - 3.9. Комиссия «За безопасность дорожного движения» принимает годовой план работы, который согласуется с директором школы.
 - 3.10. Комиссия проводит свои заседания в соответствии с годовым планом работы, но не реже одного раза в квартал.
 - 3.11. Решения считаются правомочными, если на заседании присутствовало не менее половины членов комиссии.
 - 3.12. Решения принимаются открытым голосованием простым большинством голосов.
 - 3.13. Председатель комиссии отчитывается в работе комиссии перед общешкольным родительским собранием.
4. Делопроизводство
 - 4.1. Комиссия «За безопасность дорожного движения» ведет протоколы своих заседаний. Протоколы пишет секретарь, избранный комиссией.
 - 4.2. Протоколы записываются в книге протоколов комиссии. Каждый протокол подписывается председателем комиссии и секретарём.
 - 4.3. Протоколы хранятся в делах школы.



План мероприятий по профилактике и стабилизации ситуации
с детским дорожно-транспортным травматизмом
на 2023/2024 учебный год

№	Название мероприятия	Сроки исполнения	ответственные
1	Изготовить уголки по безопасности движения	Сентябрь, октябрь	Преподаватель ОБЖ, классные руководители
2	Обеспечить выполнение программы по курсу ОБЖ в 1-11 классах по разделам «Безопасное поведение детей на улицах и дорогах».	В течение года	Преподаватель ОБЖ
3	Провести совещание при директоре по теме «О результатах предварительных экзаменов по ПДД учащимися 11 класса»	Апрель	Преподаватель автодела
4	Провести занятия на классных часах по ПДД, используя необходимый материал и наглядную агитацию.	В течение года	классные руководители
5	Организовать и провести обследование улично-дорожной сети, где наиболее вероятно появление детей с целью организации дорожного движения в соответствии с требованиями безопасности.		Администрация школы
6	Регулярно освещать в средствах массовой информации материалы по профилактике детского ДДТТ.	В течение года	Преподаватель ОБЖ
7	Обновить схему маршрута движения детей в школу и обратно с указанием опасных участков дорог.	Август	Преподаватель ОБЖ
8	Назначить приказом по школе ответственным за организацию и выполнение мероприятий по профилактике ДДТТ.		Администрация школы.
9	Провести школьные соревнования «Безопасное колесо» среди учащихся 5-9 классов.	Апрель	Преподаватель ОБЖ
10	Принять участие в районных профилактических акциях.	В течение года	Администрация школы



Утверждаю
Директор МБОУ
«Юлиновская СОШ»
А.А.Жменя

«07» августа 2023 г

**План
мероприятий по предупреждению аварийности
на транспорте на 2023/2024 учебный год**

№	Мероприятия (занятия)	Ответственные
1	Изучение маршрутов движения и их особенности	А.А.Жменя, О.А.Шульгов.
2	Изучение нормативных актов, регламентирующих подвоз детей автобусом.	А.А.Жменя, О.А.Шульгов.
3	Общие обязанности водителей	А.А.Жменя, О.А.Шульгов.
4	Применение специальных сигналов	А.А.Жменя, О.А.Шульгов.
5	Дорожные знаки	А.А.Жменя, О.А.Шульгов.
6	Дорожная разметка	А.А.Жменя, О.А.Шульгов.
7	Сигналы светофора и регулировщика	А.А.Жменя, О.А.Шульгов.
8	Применение аварийной сигнализации и знаки аварийной остановки	А.А.Жменя, О.А.Шульгов.
9	Начало движения, маневрирование	А.А.Жменя, О.А.Шульгов.
10	Скорость движения. Обгон, встречный разъезд.	А.А.Жменя, О.А.Шульгов.
11	Проезд перекрестков. Пешеходные переходы, места остановок и стоянки	А.А.Жменя, О.А.Шульгов.
12	Движение через железнодорожные пути, по автомагистралям, в жилых зонах.	А.А.Жменя, О.А.Шульгов.
13	Перевозка людей и грузов.	А.А.Жменя, О.А.Шульгов.
14	Особенности организации подвоза учащихся в школе	А.А.Жменя, О.А.Шульгов.

Организация работы по профилактике детского дорожно-транспортного травматизма

Вопрос организации работы по профилактике детского дорожно-транспортного травматизма на сегодняшний день остаётся одним из самых важных. Это обусловлено трагической статистикой.

Необходимо осознавать, что количество несчастных случаев на дороге в нашей стране во много раз превышает показатели развитых стран. А анализ статистических данных о состоянии детского дорожно-транспортного травматизма показал необходимость акцентирования внимания всего педагогического коллектива на такой приоритетной задаче, как охрана жизни и здоровья детей. Решение этой задачи предполагает формирование у обучающихся устойчивых навыков безопасного поведения на улицах и дорогах с помощью изучения Правил дорожного движения и их практической отработки в урочной и внеурочной деятельности.

Работа по профилактике дорожно-транспортного травматизма в школе строится согласно утверждённому плану на учебный год.

В 5-11 классах отдельные темы включены в курс основ безопасности жизнедеятельности.

В рамках классных часов (9 часов в год в каждом классе) в 1-11 классах ежемесячно классные руководители проводят классные часы по ПДД с записью в классном журнале. Для каждого класса разработана тематика проведения классных часов по ПДД.

Ежедневно в конце каждого последнего урока учителя начальной школы и учителя-предметники проводят с обучающимися кратковременное занятие «Минутка» - напоминание по тематике безопасного движения.

На протяжении учебного года ведётся информационно-разъяснительная работа с родителями.

В школе действует ЮИДовское движение. Отряд насчитывает 10 человек. Руководит отрядами штаб ЮИД, который возглавляет Шульгов О.А. На каждый учебный год составляется программа работы отряда ЮИД.

Работа классных руководителей осуществляется согласно планов воспитательной работы на каждую четверть, утверждаемых заместителем директора по воспитательной работе.

Основные направления школьной программы по БДДТТ на 2023/2024 учебный год

Цели и задачи программы

1. Сохранение жизни и здоровья детей.
2. Создание необходимых условий для обеспечения непрерывного воспитательного процесса в области безопасности дорожного движения.
3. Создание у детей стереотипов безопасного поведения на улице.
4. Обучение основам транспортной культуры.
5. Привлечение внимания общественности к проблеме безопасности на дороге.

Ожидаемый результат

- Совершенствование профилактической работы по ПДД в школе;
- формирование навыков правильного поведения детей;
- предотвращение детского дорожно-транспортного травматизма.

Направление деятельности

- Тематические классные часы;
- лекции, познавательные игры;
- конкурсы рисунков, плакатов, стихотворений;
- совместная работа с учреждениями здравоохранения и ГИБДД;
- обучение учащихся оказанию первой медицинской помощи.

Организационная работа

- Обновление положений конкурсов, соревнований;
- разработка положений новых конкурсов;
- обновление уголков безопасности;
- организация проведения открытых уроков и внеклассных мероприятий по ПДД;
- организация проведения игровых и обучающих программ по ПДД.

Инструктивно- методическая работа

- Проведение совещаний для педагогов, родителей по ПДД;
- консультации для педагогов, родителей, обучающихся;
- разработка методических рекомендаций;
- распространение информационных листовок, бюллетеней;
- обновление инструкций по проведению инструктажа с детьми и подростками о безопасности дорожного движения.

Массовая работа

- Проведение конкурсов, праздников, соревнований по ПДД;
- тестирование по ПДД;
- конкурсы частушек, рисунков, аппликаций;
- соревнования юных велосипедистов;
- проведение классных часов по профилактике ДДТТ;
- конкурсы методических разработок по профилактике дорожно-транспортного травматизма.

Мероприятия, запланированные программой

Месячник по проведению Всероссийской операции «Внимание дети».

Составление маршрута движения учащихся начальных классов из дома в школу и обратно.

Общий сбор отряда ЮИД.

Классные часы по правилам дорожного движения.

День здоровья. День защиты детей.

Административное совещание «Об организации профилактической работы в школе с детьми по ПДД».

Семинар с классными руководителями по вопросу организации работы по изучению ПДД.

Обновление классных уголков безопасности «Дети и дорога».

Распространение листовок и брошюр по ПДД

Соревнования «Колесо безопасности». Месячник по ПДД (весна).

Встреча с сотрудником ГИБДД.

Родительские собрания по вопросам профилактики ДТП

Методическая база школы по ПДД

Учебные пособия, журналы, газеты по ПДД

1. Сборник задач по основам безопасности дорожного движения 4-9 класс
2. Безопасность на улицах и дорогах 5-6 класс
3. Безопасность на улицах и дорогах 7-8 класс
4. Безопасность на улицах и дорогах 9-11 класс
5. Правила дорожного движения

Электронные версии программ и фильмов по ПДД

1. Безопасность на улицах и дорогах
2. Безопасность на улицах и дорогах
3. Азбука пешехода
4. Безопасность детей в транспортном мире
5. Азбука дорожной науки
6. Не игра

Памятка родителям при составлении безопасного маршрута школьника

Дорогие родители! Помогите вашему ребенку сохранить жизнь и здоровье на дороге.

Эту трудную задачу облегчит создание вами семейных учебных пособий.

Вместе с детьми составьте схему маршрута «Дом - школа - дом» с детальным описанием особенностей каждого перехода через дорогу и мест, требующих повышенного внимания.

Могут быть полезными схемы других постоянных маршрутов вашей семьи («Дом -

музыкальная школа», «Дом - дом бабушки» и т.д.), а также планы окрестностей дома и школы с их описанием.

Текст к плакату:

Переход

Если у тротуара стоят машины, не выходи из-за них, отойди подальше, чтобы был обзор.

Пропусти едущую машину, подожди: не скрыта ли за проехавшей встречная.

Осторожно: обзору улицы мешают деревья.

Местный проезд

При движении по проезду не болтать с приятелем, не бежать. Здесь тротуар и дорога вместе.

«Пустынная» улица

Даже если не видно машин, приостановись, осмотри и переходи шагом.

Улица с интенсивным движением

Такую улицу безопаснее переходить только по обозначенным пешеходным переходам.

ДОМ и прилегающая территория

Особенности улиц, внутриквартальных проездов, стоящие машины, места ограниченного обзора (домами, деревьями), остановки автобуса, игровые площадки рядом с дорогой.

Остановка автобуса.

Внимание! Стоящий автобус может ограничивать обзор!

Проезд в дворовую территорию.

Остановись для наблюдения, как при переходе проезжей части: убедись, что из двора не выезжает машина.

Регулируемый перекресток.

Всегда дожись зеленого сигнала светофора!

Перед тем как переходить дорогу, убедись, что на твоём пути нет машин, поворачивающих под зеленую стрелку светофора.

Остановка автобуса.

Торговая палатка.

Еще одна «помеха обзору»

ШКОЛА и прилегающая территория.

Особенности улиц, все места с ограниченным обзором, основные помехи обзору, основные маршруты перехода улиц детьми, идущими в школу и из нее.

Образцы характеристик особенностей улиц:

- Узкая улица с интенсивным движением (на узких улицах пешеход менее осторожен, чаще невнимателен, так как для перехода улицы требуются считанные секунды).
- Узкая улица с неинтенсивным движением (на таких улицах зачастую пешеход выходит на проезжую часть, даже не осмотрев ее).
- Широкая улица с интенсивным движением (переход таких улиц опасен тем, что за время перехода обстановка на дороге может внезапно измениться, а пешеход не может так быстро покинуть дорогу, как на узких улицах).
- Большое число стоящих автомобилей (помехи обзору).
- Обзору проезжей части улицы мешают кусты, деревья.
- Дома, расположенные близко к проезжей части улицы - ограничивают обзор пешеходов, детей.
- Машины могут появиться неожиданно из-за поворота.
- Движение машин с высокими скоростями.
- Выезд транспорта из ворот предприятия (въезд).
- Возможно движение транспорта задним ходом.
- Обзор ограничен павильоном остановки общественного транспорта.
- Две остановки одна недалеко от другой («пересадочный пункт»).
- Движение военных, учебных или личных машин (неумелые водители).
- Уклон, поворот (возможность выезда машин на встречную полосу, на обочину, на тротуар при скользкой проезжей части).
- Движение крупногабаритных машин (автобусы, грузовики). Вероятны случаи, когда за одной машиной скрыта другая - движущаяся в ту же сторону или навстречу.

Рекомендуем:

1. Вместе с ребенком пройти по рекомендуемому маршруту, обсудив места, требующие повышенного внимания. Обязательно обозначить, по какому маршруту идти нельзя.
2. Дома вместе с ребенком составить схему рекомендуемого маршрута и описание к ней.
3. Пройти маршрут вместе с ребенком повторно, попросив его объяснить взрослому, как правильно поступать в том или ином случае.
4. Регулярно тренировать внимание ребенка, превращая его знания в навыки поведения.

Памятка школьнику БЕЗОПАСНОСТЬ НА ДОРОГЕ

Ежегодно в России жертвами дорожно-транспортных происшествий становятся дети. Каждый день вы выходите на улицу и становитесь участниками дорожного движения. Очень часто ребята нарушают правила дорожного движения или вовсе их не знают. Давайте сейчас, прочитав эту памятку, запомним основные правила и не будем их нарушать.

ОСНОВНЫЕ ПРАВИЛА БЕЗОПАСНОГО ПОВЕДЕНИЯ НА ДОРОГЕ

Никогда не выбегайте на дорогу перед приближающимся автомобилем. Это опасно, потому что водитель не может остановить машину сразу.

Дорогу необходимо переходить в специально установленных местах по пешеходному переходу. На проезжую часть выходите только после того, как убедитесь в отсутствии приближающегося транспорта и слева и справа.

Выйдя из автобуса, не выбегайте на дорогу. Подождите, пока автобус отъедет, и только потом, убедившись в отсутствии машин, переходите дорогу.

Опасно выезжать на проезжую часть на скейтах и роликовых коньках.

Не выбегайте на дорогу вне зоны пешеходного перехода, в этом месте водитель не ожидает пешеходов и не сможет мгновенно остановить автомобиль.

Опасно играть в мяч и другие игры рядом с проезжей частью, лучше это делать во дворе или на детской площадке.

Умейте пользоваться светофором.

Помните! Только строгое соблюдение

Правил дорожного движения защищает всех вас от опасностей на дороге.

Памятка для родителей по обучению детей правилам дорожного движения

Не спешите, переходите дорогу размеренным шагом. Выходя на проезжую часть дороги, прекратите разговаривать - ребенок должен привыкнуть, что при переходе дороги нужно сосредоточиться.

Не переходите дорогу на красный или желтый сигнал светофора, как бы вы при этом не торопились. Переходите дорогу только в местах, обозначенных дорожным знаком "Пешеходный переход". Из автобуса, троллейбуса, трамвая, такси выходите первыми. В противном случае ребенок может упасть или побежать на проезжую часть.

Привлекайте ребенка к участию в ваших наблюдениях за обстановкой на дороге, показывайте ему те машины, которые готовятся поворачивать, едут с большой скоростью и т.д.

Не выходите с ребенком из-за кустов или машины, не осмотрев предварительно дорогу, – это типичная ошибка и нельзя допускать, чтобы дети ее повторяли.

Не разрешайте детям играть вблизи дороги и на проезжей части.

Памятка для родителей по правилам дорожного движения

Необходимо учить детей не только соблюдать Правила движения, но и с самого раннего возраста учить их наблюдать и ориентироваться. Нужно учитывать, что основной способ формирования навыков поведения – наблюдение, подражание взрослым, прежде всего родителям. Многие родители, не понимая этого, личным примером обучают детей неправильному поведению.

Находясь с ребенком на проезжей части, не спешите, переходите дорогу размеренным шагом. Иначе вы научите спешить там, где надо наблюдать и обеспечить безопасность.

Не посылайте ребенка переходить или перебегать дорогу впереди вас – этим вы обучаете его идти через дорогу, не глядя по сторонам. Маленького ребенка надо крепко держать за руку, быть готовым удержать при попытке вырваться – это типичная причина несчастных случаев.

Учите ребенка смотреть. У ребенка должен быть выработан твердый навык: прежде чем сделать первый шаг с тротуара, он поворачивает голову и осматривает дорогу во всех направлениях. Это должно быть доведено до автоматизма.

Учите ребенка замечать машину. Иногда ребенок не замечает машину или мотоцикл издалека. Научите его всматриваться вдаль.

Учите ребенка оценивать скорость и направление будущего движения машины. Научите ребенка определять, какая едет прямо, а какая готовится к повороту.

Твердо усвойте сами и научите ребенка, что входить в любой вид транспорта и выходить из него можно только тогда, когда он стоит. Объясните ребенку, почему нельзя прыгать на ходу.